

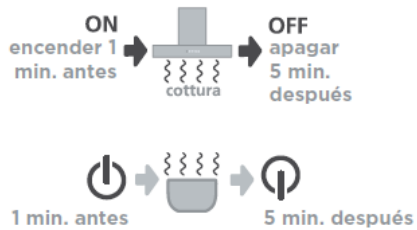
# CONSEJOS MANTENIMIENTO Y USO FILTROS METÁLICOS / CARBÓN EN CAMPANAS

Un breve resumen de uso e información  
acerca de los filtros metálicos y de carbón en  
las campanas.

*Make  
it  
Wonderful*

**FRANKE**

# USO Y MANTENIMIENTO



Encender la campana un minuto antes de comenzar a cocinar para crear un flujo de aire que transporte los humos y los vapores hacia la superficie de aspiración. En general, las bajas velocidades son suficientes para las cocciones que generan leves olores y vapores, como la cocción de pasta y salsas.

Las altas velocidades son necesarias para las cocciones que generan fuertes olores y vapores, como la fritura, la cocción a la parrilla o la cocción simultánea de varios platos.

Si es necesario, dejar la campana encendida incluso después de la cocción hasta que se hayan aspirado todos los vapores y olores.

- Lavar los filtros de grasa metálicos a mano o en el lavavajillas.
  - Sustituir los filtros de grasa sintéticos cada dos meses
  - El mantenimiento de los filtros garantiza el funcionamiento eficaz de la campana
- ATENCIÓN:** la grasa que se deposita en los filtros es inflamable: no dejar de realizar el mantenimiento
- Sustituir los filtros de olor (sólo en la versión filtrante)
  - El mantenimiento de los filtros garantiza el funcionamiento eficaz de la campana

- ### Limpiar la campana
- Eliminar las impurezas con una esponja húmeda y poco jabón neutro<sup>1</sup>
  - Enjuagar con un paño húmedo
  - Secar con un paño suave; si la campana es de Acero inoxidable, seguir el satinado del metal
  - Limpiar el conducto interno de la campana una vez al año

<sup>1</sup> Los productos de limpieza con base ácida pueden dañar la superficie de la campana



# FILTROS DE CARBÓN ANTI-OLORES (VERSIÓN FILTRANTE)


## Filtro estándar


Duración: 3 meses <sup>1</sup>

No lavable

*<sup>1</sup> Uso campana, alrededor de 3 horas al día*

Ejemplos:





# FILTROS DE CARBÓN ANTI-OLORES (VERSIÓN FILTRANTE)

## Filtro larga duración (LL)

Duración: 3 años <sup>1</sup>

Lavable cada 3-4 meses <sup>1</sup>

Filtro de carbón activo reutilizable.

Gracias a la tecnología de multi-capa, el filtro duradero aumenta aún más la eficiencia de filtración, con la doble capa utilizando una pre-filtración inicial para capturar las partículas más grandes, y un segundo, con la filtración más concentrada para garantizar la limpieza del aire óptima.

El filtro se puede lavar en el lavavajillas cada 3-4 meses <sup>1</sup>, para un máximo de 3 años y se seca a temperatura ambiente en una posición vertical para permitir que el agua drene. Alternativamente, se puede colocar en un horno a 50 ° C.



<sup>1</sup> Uso campana, alrededor de 3 horas al día

# FILTROS DE CARBÓN ANTI-OLORES (VERSIÓN FILTRANTE)

## Filtro High-Performance (HP)

Duración: 6 meses <sup>1</sup>

No lavable

80% eficiencia de la campana

Filtro de alta eficiencia con una micro-estructura granular de carbono altamente concentrada que puede garantizar más de 80% de la capacidad de filtración de los humos de admisión y de una duración de hasta 6 meses <sup>1</sup>, el doble de la de un filtro normal de carbón, para hacer un ahorro económico de más de 20%

<sup>1</sup> Uso campana, alrededor de 3 horas al día



# GRACIAS POR SU ATENCIÓN

## Contact:

Carlos Álvarez

After Sales Department Franke Spain

Sant Cugat del Valles

Avda. Vía Augusta, 85-87

Barcelona - Spain

Phone: +34 93 565 35 35

repuestos.fss@franke.com



MAKE IT WONDERFUL

